




Возможности национального мессенджера MAX



Программы лояльности на платформе МАХ

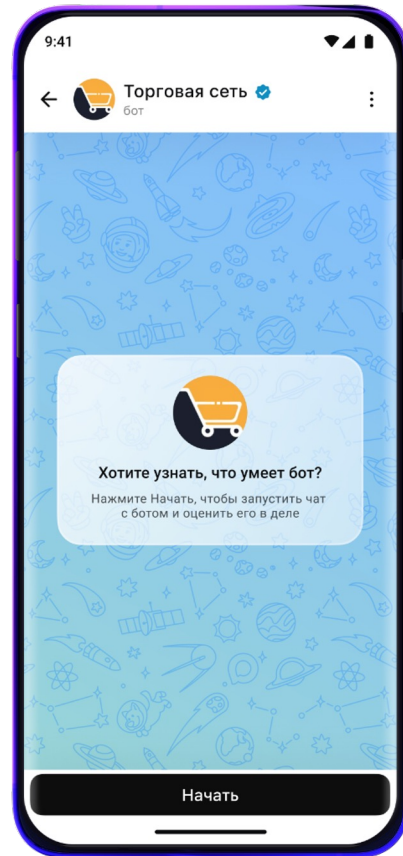
Магазины розничной торговли могут реализовать подключение своей программы лояльности на платформе МАХ двумя способами:

1. Создать собственный чат-бот для авторизации покупателей и предъявления дисконтной карты
→ Для подключения необходимо пройти регистрацию на business.max.ru
2. Использовать QR-код Цифрового ID для получения номера телефона пользователя и авторизации собственной дисконтной программы без SMS
→ Для подключения необходимо прислать заявку на почту gov@max.ru

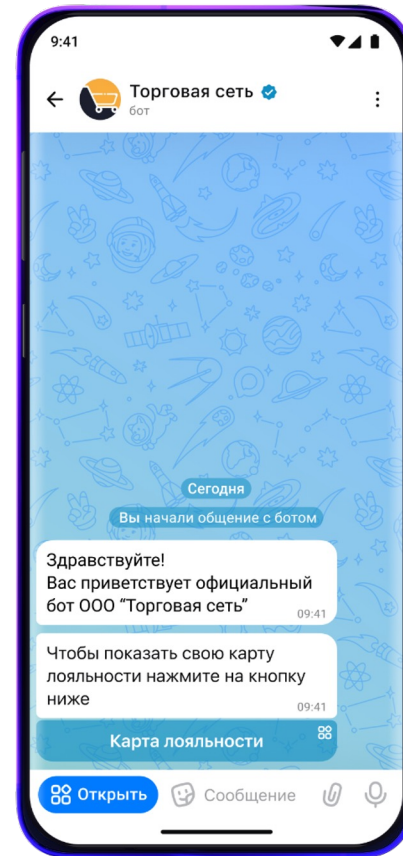


Программа лояльности: чат-бот и мини-апп

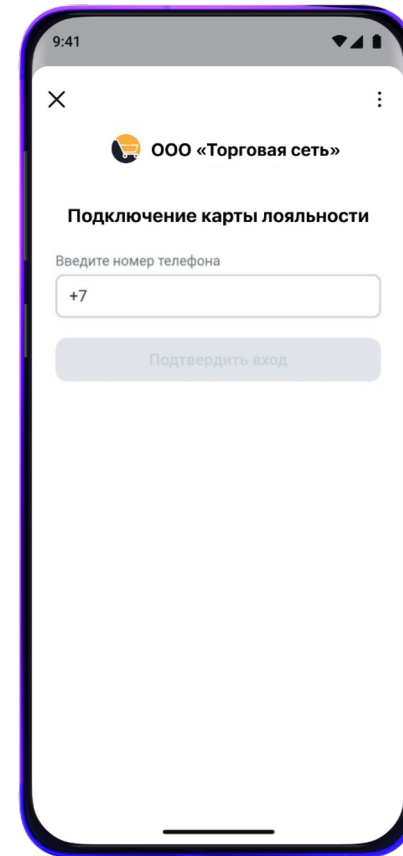
Магазины розничной торговли могут создать свои чат-боты в MAX для авторизации покупателей и предъявления дисконтной карты



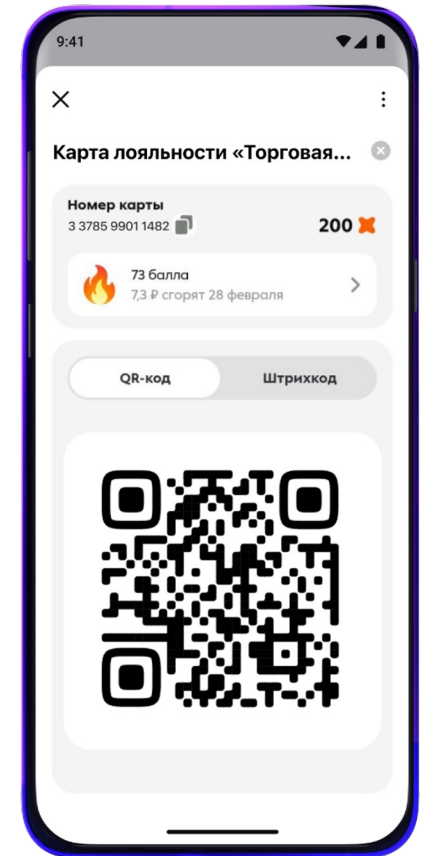
Чат-бот в MAX



Чат-бот в MAX



Вариант авторизации в мини-аппе по номеру телефона



Дисконтная карта в мини-аппе

Программа лояльности: Цифровой ID

Интеграция с API MAX для получения номера телефона пользователя без подтверждения SMS-кодом


Способы
считывания:



Сканер на кассе

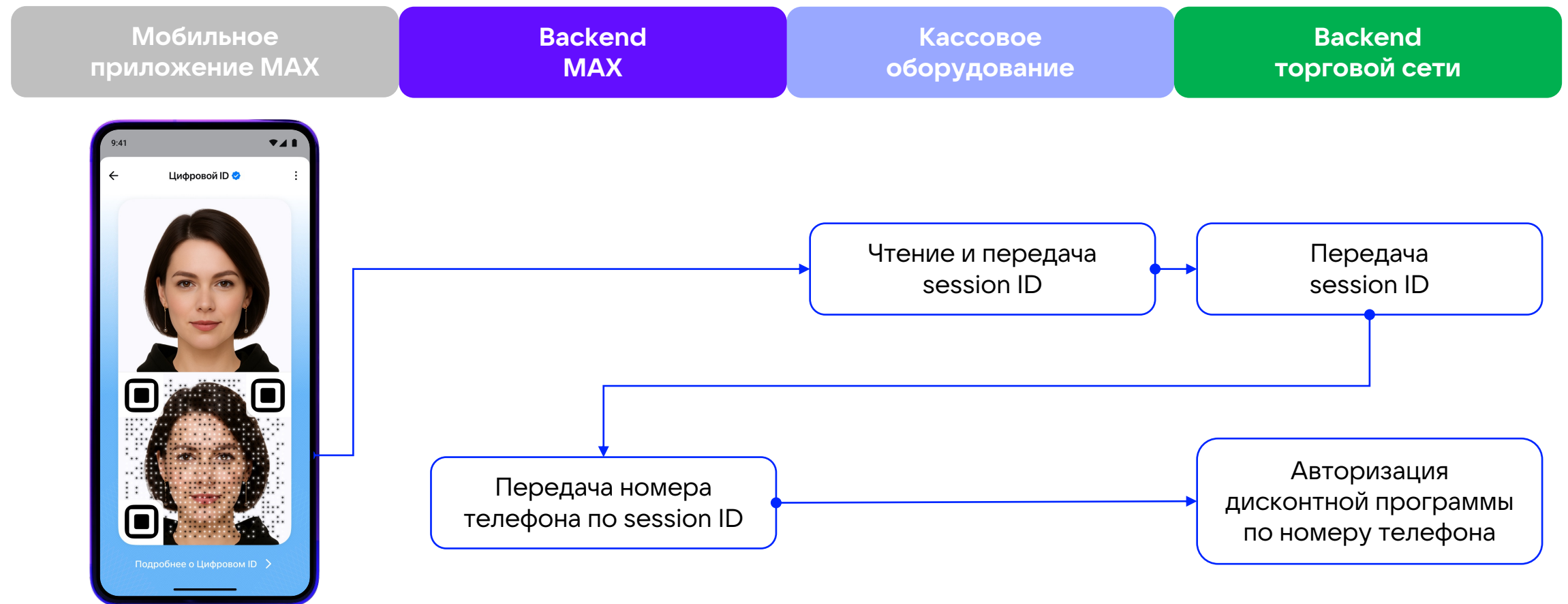


KCO



Программа лояльности: Цифровой ID

Способ организации подключения программы лояльности с использованием Цифрового ID



MAX — максимум возможностей

- Российский мессенджер с удобными функциями для коммуникации
- Высокий уровень качества звонков
- Эксклюзивные сервисы госуслуг
- Цифровая платформа полезных сервисов

55 млн
пользователей

22 млн
средний суточный охват



Как создать Цифровой ID

- Перейдите в «Цифровой ID» в профиле МАХ
- Авторизуйтесь на Госуслугах
- Предоставьте согласие и сделайте фотографию
- Теперь у вас есть Цифровой ID в МАХ



**Подробная
инструкция**
о том, как создать
Цифровой ID

