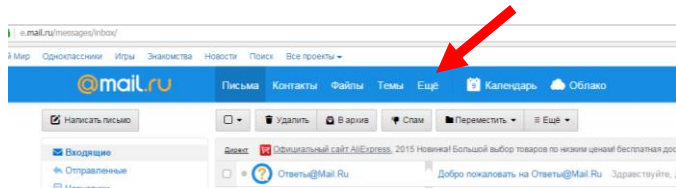


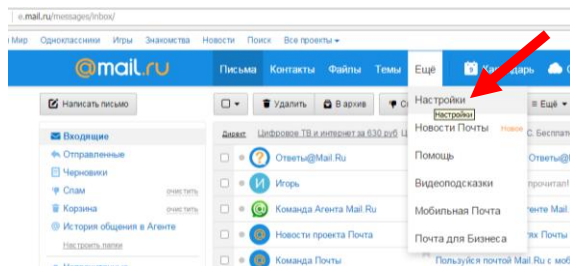
# Настройка пересылки почты с ящика mail.ru на другую почту

1. Зайти в свою почту mail.ru.

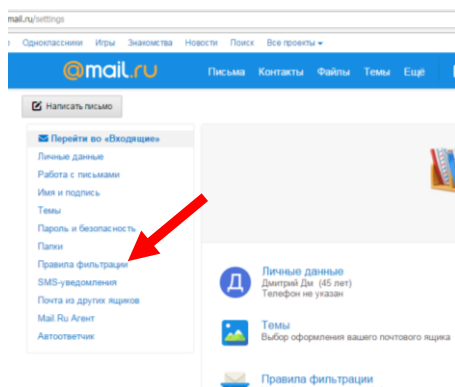
2. Зайти в раздел «Еще»



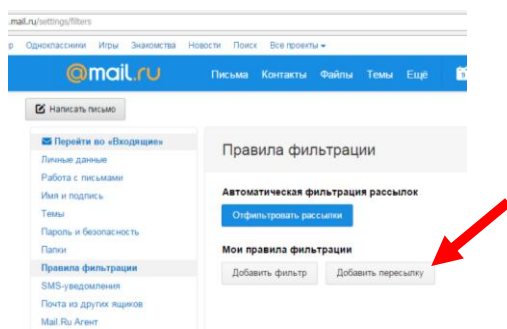
3. Зайти в подраздел «Настройки»



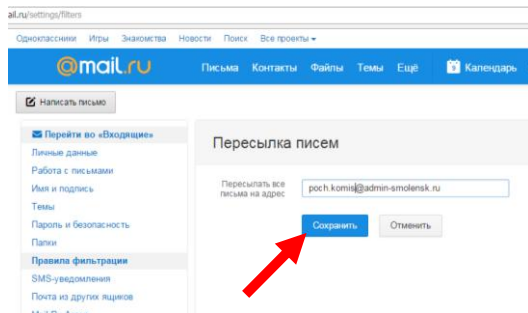
4. В меню слева выбрать «Правила фильтрации»



5. Выбрать «Добавить пересылку»

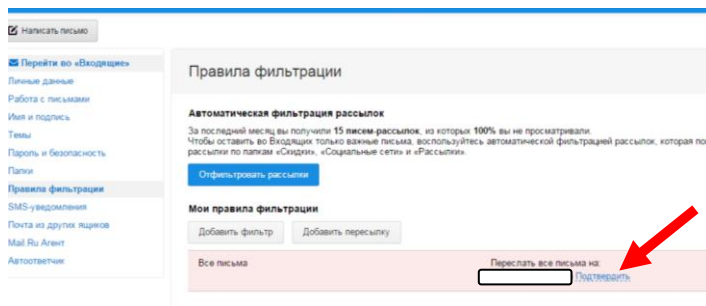


6. В строке пишем адрес, почты куда будем пересылать письма, которые будут приходиться на ящик mail.ru

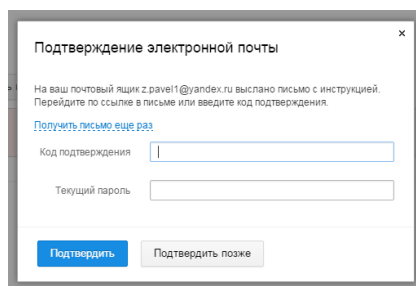


7. Нажимаем «Сохранить».

8. Нажать «Подтвердить»

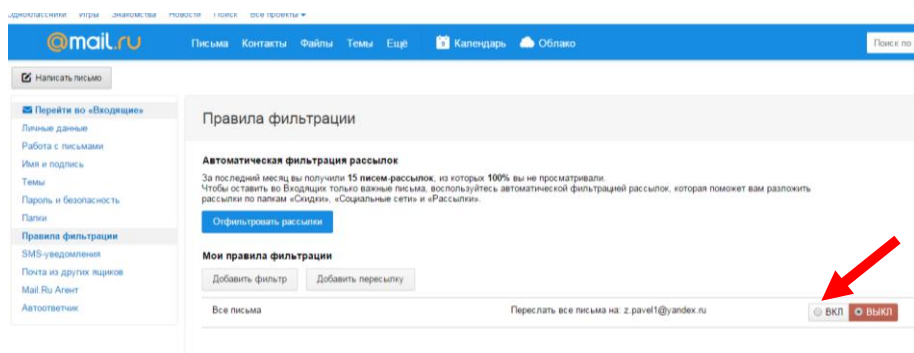


9. Откроется окно, его закрыть.



10. На указанную почту для пересылки придет письмо, в котором нужно пройти по ссылке для подтверждения.

11. В почте mail нажать «ВКЛ», после нажатия кнопка «ВКЛ» станет зеленого цвета.



12. Готово, пересылка с почты mail.ru настроена.